

彭阳县 2022 年国民经济和社会发展统计公报^[1]

彭阳县统计局 彭阳县社会经济调查队

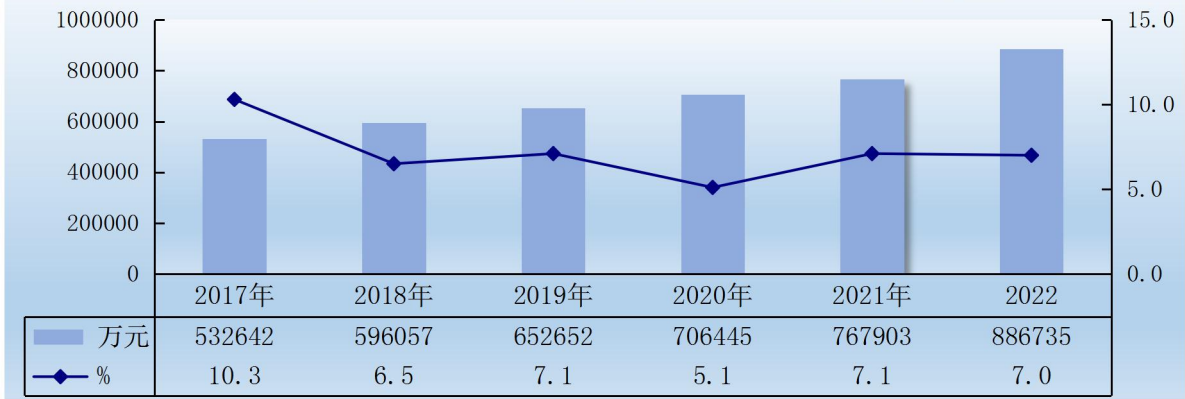
2023 年 5 月 4 日

2022 年是党和国家历史上极为重要的一年。一年来，在县委和县政府正确领导下，面对更加复杂严峻的发展环境和多点散发的疫情影响，全县上下以习近平新时代中国特色社会主义思想为指导，认真贯彻落实各级党委和政府决策部署，坚持稳字当头、稳中求进，完整、准确、全面贯彻新发展理念，加快推进高质量发展，抢抓机遇、开拓创新，扎实做好稳经济、保增长、促发展、守底线各项工作，全县经济持续稳中有进、进中向好，主要预期目标基本完成，多项指标进入全区、全市前列。

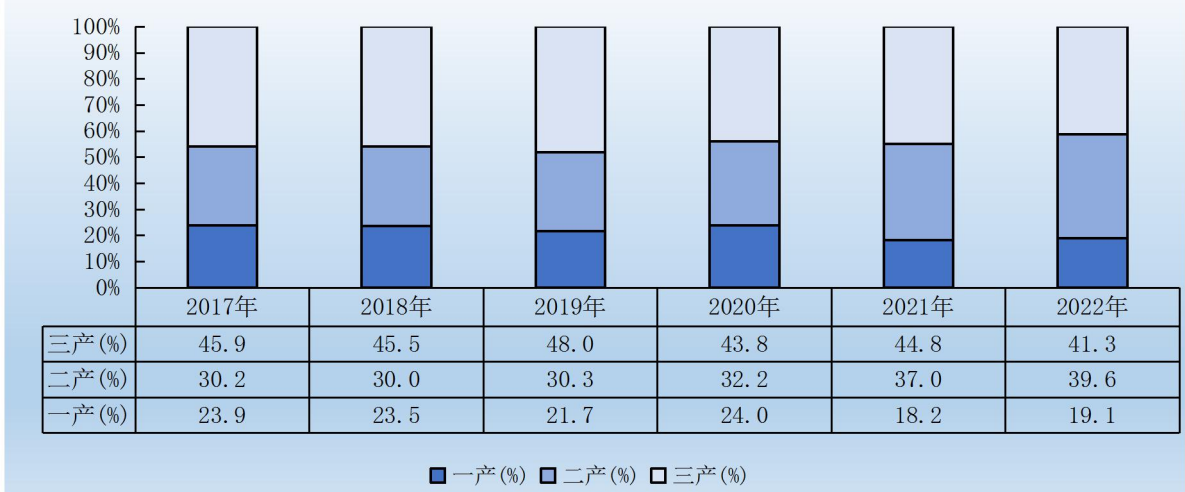
一、综合

根据地区生产总值统一核算结果，2022 年全县完成地区生产总值^[2]886735 万元，按可比价格计算，增长 7.0%。其中：第一产业增加值 168944 万元，增长 4.1%；第二产业增加值 351144 万元，增长 10.0%；第三产业增加值 366647 万元，增长 6.4%。三次产业结构为 19.1:39.6:41.3。按平均常住人口计算，全县人均地区生产总值^[3]55077 元，按可比价格计算，增长 7.0%。

图一 2017—2022年全县地区生产总值及增长速度



图二 2017—2022年全县生产总值三次产业构成



图三 2017—2022年全县人均地区生产总值及增长速度



表一 2022 年全县地区生产总值构成及增长速度

指 标	绝对值(万元)	增长速度(%)
地区生产总值	886735	7.0
农林牧渔业	176178	4.3
工业	293725	10.3
建筑业	57419	8.9
批发和零售业	41298	1.0
交通运输、仓储和邮政业	28969	1.0
住宿和餐饮业	7593	-0.2
金融业	26734	3.4
房地产业	21083	3.1
其他服务业	233736	8.9
营利性服务业	35681	2.8
非营利性服务业	198056	10.1
第一产业	168944	4.1
第二产业	351144	10.0
第三产业	366647	6.4

根据 2022 年公安户籍年报数据,年末全县户籍户数 7.49 万户,同比下降 0.67%; 户籍人口 24.45 万人,同比下降 0.71%。其中户籍城镇人口 6.57 万人,占户籍人口的比重为 26.87%,比上年末增长 0.01 个百分点。根据 2022 年人口变动抽样调查数据,2022 年全县常住人口总户数 5.77 万户,平均常住人口^[4]16.10 万人,平均家庭人口 2.79 人/户。其中,城镇人口 6.32 万人,占常住总人口的(常住人口城镇化率)39.25%,比上年末增长 0.12 个百分点;乡村人口为 9.78 万人,占常住总人口的 60.75%。男

性人口 8.63 万人，占常住总人口的 53.6%；女性人口 7.47 万人，占常住总人口的 46.4%，男女性别比为 115.5:100。汉族人口 11.01 万人，占常住总人口的 68.39%；回族人口 5.08 万人，占常住总人口的 31.55%；其他少数民族人口 0.01 万人，占常住总人口的 0.06%。全年常住人口出生率为 11.18‰，死亡率为 9.94‰，自然增长率为 1.24‰。

表二 2022 年年末全县人口数及其构成

指 标	年末数（万人）	比重（%）
一、户籍人口情况		
户籍总户数（万户）	7.49	100.00
户籍总人口	24.45	100.00
其中：城镇人口	6.57	26.86
乡村人口	17.88	73.14
其中：男性人口	12.75	52.17
女性人口	11.69	47.83
其中：汉族	16.72	68.39
回族	7.71	31.56
其他少数民族	0.01	0.05
其中：0-17 岁	5.66	23.14
18-34 岁	6.50	26.60
35-59 岁	8.96	36.64
60 岁及以上	3.33	13.63
二、常住人口情况		
常住总户数（万户）	5.77	100.00
常住人口	16.10	100.00
其中：城镇人口	6.32	39.25
乡村人口	9.78	60.75
其中：男性人口	8.63	53.60
女性人口	7.47	46.40
其中：汉族人口	11.01	68.39
回族人口	5.08	31.55
其他少数民族人口	0.01	0.06

全年城镇新增就业人员 3075 人，比上年增加 192 人；下岗失业人员实现再就业 598 人，比上年减少 150 人；本年新登记失业人数 857 人，比上年减少 247 人。

全年居民消费价格总指数^[5]为 101.5（以上年同期价格为 100，下同）；商品零售价格总指数为 101.9；工业生产者出厂价格指数为 111.1。

表三 2022 年主要价格指数

指 标	以上年同期价格为 100
居民消费价格总指数	101.5
其中：食品烟酒	101.2
衣着	98.6
居住	99.5
生活用品及服务	101.3
交通和通信	106.3
教育文化和娱乐	101.2
医疗保健	101.2
其他用品和服务	101.6
服务价格指数	100.8
商品零售价格总指数	101.9

二、农 业

全年完成农林牧渔业总产值 354376 万元，同比增长 4.4%。其中，农业总产值 208125 万元，增长 3.7%；林业总产值 15830 万元，增长 2.1%；牧业总产值 119228 万元，增长 5.4%；农林牧

渔服务业总产值 11193 万元，增长 9.2%。农林牧渔业增加值 176178 万元，按可比价格计算，增长 4.3%，其中，农林牧渔服务业增加值 7234 万元，增长 8.6%。

全年粮食种植面积 74.70 万亩，与上年持平。其中，夏收粮食播种面积 10.90 万亩，下降 20.4%；秋收粮食播种面积 63.80 万亩，增长 4.6%。冬小麦播种面积 10.50 万亩，下降 19.2%；玉米播种面积 40.20 万亩，下降 10.9%；马铃薯播种面积 7.97 万亩，下降 4.0%。油料种植面积 1.96 万亩，下降 1.3%。烟叶种植面积 0.35 万亩，增长 0.6%。药材种植面积 3.20 万亩，下降 39.2%。蔬菜种植面积 8.51 万亩，增长 0.1%。瓜类种植面积 0.37 万亩，增长 129.6%。其他作物种植面积 37.26 万亩，下降 3.0%。年末园林水果面积 16.60 万亩，增长 3.0%。

全年粮食总产量 21.40 万吨，同比增长 10.0%。其中，夏粮产量 1.83 万吨，下降 23.4%；秋粮产量 19.58 万吨，增长 14.7%。冬小麦产量 1.79 万吨，下降 22.9%；玉米产量 16.24 万吨，增长 19.1%；马铃薯产量(折粮)1.59 万吨，增长 6.7%。

全年油料产量 1776 吨，同比下降 6.5%；烟叶产量 455 吨，增长 1.1%；药材产量 7201 吨，下降 39.9%；瓜类产量 7578 吨，增长 95.3%；蔬菜产量 22.63 万吨，增长 0.5%。

全年肉类总产量 21120 吨，同比增长 7.5%。其中，猪肉产量 3533 吨，增长 19.1%；牛肉产量 10993 吨，增长 4.3%；羊肉

产量 4939 吨，增长 5.2%；禽肉产量 1655 吨，下降 6.0%；禽蛋产量 3663 吨，增长 8.2%。年末全县生猪存栏 34908 头，下降 12.2%；牛存栏 113546 头，增长 1.1%；羊存栏 270219 只，增长 9.2%；家禽存栏 4667 百只，增长 6.2%。全年生猪出栏 45590 头，增长 20.2%；牛出栏 68115 头，增长 4.9%；羊出栏 271994 只，增长 5.4%；家禽出栏 7950 百只，增长 10.3%。

表四 2022 年全县农作物播种面积及增长速度

指 标	种植面积 (亩)	比上年增长 (%)
农作物总播种面积	1263518	6.9
粮食作物	747000	0.0
夏收粮食	109000	-20.4
冬小麦	105000	-19.2
秋收粮食	638000	4.6
玉米	402000	-10.9
薯类	79720	-4.0
油料合计	19605	-1.3
其中: 胡麻籽	19329	-1.3
烟叶	3516	0.6
药材	32013	-39.2
蔬菜	85094	0.1
瓜类	3685	129.6
其他作物	372600	-3.0

图四 2017—2022年全县粮食产量及增长速度



表五 2022年全县主要农林牧产品产量及增长速度

指 标	产量（吨）	比上年增长（%）
粮食作物	214002	10.0
夏收粮食	18250	-23.4
冬小麦	17850	-22.9
秋收粮食	195752	14.7
玉米	162408	9.1
薯类(折粮计算)	15944	6.7
油料合计	1776	-6.5
其中: 胡麻籽	1740	-6.5
烟叶	455	1.1
药材	7201	-39.9
蔬菜	226339	0.5
瓜果类	7578	95.3
园林水果	16755	38.6
肉类总产量	21120	7.5
其中: 牛肉产量	10993	4.3
猪肉产量	3533	19.1
羊肉产量	4939	5.2
禽肉产量	1655	-6.0
禽蛋产量	3663	8.2

三、工业和建筑业

年末全县工业企业 81 家，从业人员 6159 人。其中：规模以上工业企业^[6]10 家，规模以下工业企业 71 家。全年完成工业总产值 490156 万元，可比增长 10.3%，其中规模以上工业总产值 447571 万元，增长 19.4%；规模以下工业总产值 42585 万元，下降 26.1%。完成工业增加值 293725 万元，可比增长 10.3%，其中规模以上工业增加值 252445 万元，增长 19.4%；规模以下工业增加值 41280 万元，下降 26.1%。实现规模以上工业销售产值 443541 万元，同比增长 34.5%，规模以上工业企业利润总额 118994 万元，同比增长 7.8%，主营业务税金及附加 30383 万元，同比增长 21.0%。

图五 2017—2022年全县工业增加值及增长速度



年末全县具有总承包和专业承包资质的建筑业企业 6 家，全年完成建筑业总产值 23748 万元，同比增长 4.0%。签订的合同额 46221 万元，同比增长 31.3%；房屋建筑施工面积 72528 平方

米,同比增长 5.0%;房屋竣工面积 5508 平方米,同比下降 91.2%;主营业务收入 20967 万元,同比下降 14.0%;主营业务成本 20362 万元,同比下降 14.5 %。

四、固定资产投资

全年完成全社会固定资产投资422010万元,同比增长27.5%。其中,民间投资^[7]31015万元,同比增长4.2%,占全社会固定资产投资的7.3%;基础设施投资^[8]354612万元,同比增长46.1%,占全社会固定资产投资的84.0%。按构成分,建筑安装工程投资406194万元,同比增长27.8%,占全社会固定资产投资的96.3%;设备工器具购置投资4748万元,同比增长60.7%,占全社会固定资产投资的1.1%;其他费用投资11068万元,同比增长10.6%,占全社会固定资产投资的2.6%。

按产业分,第一产业投资10253万元,同比增长13.6%,占全社会固定资产投资的2.4%;第二产业投资32871万元,同比增长36.9%,占全社会固定资产投资的7.8%;第三产业投资378886万元,同比增长27.2%,占全社会固定资产投资的89.8%。按建设性质分,新建项目投资406748万元,同比增长27.6%,占全社会固定资产投资的96.4%;扩建项目投资101万元,同比下降97.0%,占全社会固定资产投资的0.1%;改建和技术改造项目投资15161万元,同比增长73.1%,占全社会固定资产投资的3.5%。

图六 2017—2022年全社会固定资产投资及增长速度



表六 2022年全社会固定资产投资及增长速度

指 标	完成额 (万元)	比上年增长 (%)
全社会固定资产投资完成额	422010	27.5
其中：基础设施	354612	46.1
其中：民间投资	31015	4.2
按注册类型分		
国有企业	365643	44.3
有限责任公司	17554	-27.3
私营企业	7786	-14.9
其他企业	31027	-30.0
按构成分		
建筑安装工程	406194	27.7
设备工器具购置	4748	60.7
其他费用	11068	10.6
按建设性质分		
新建	406748	27.6
扩建	101	-97.0
改建和技术改造	15161	73.1
本年施工项目个数	174	54.0

全年完成房地产开发投资21541万元，同比增长9.3%；本年新开工面积96540平方米，同比增长1205.8%。本年商品房销售面积61017平方米，同比下降13.3%，其中住宅销售面积51715平方米，同比增长11.3%；商业营业用房销售面积9302平方米，同比下降61.2%。全年商品房销售额31118万元，同比下降5.0%，其中住宅销售额27441万元，同比增长16.9%；商业营业用房销售额3677万元，同比下降60.3%。全年住宅平均销售价格为每平方米5100元，同比增长0.9%；商业营业用房平均销售价格为每平方米3953元，同比增长2.2%。

五、国内贸易

全年实现社会消费品零售总额150411万元，同比增长0.2%。按销售地区分，城镇消费品零售额101212万元，增长1.3%；乡村消费品零售额49199万元，下降2.1%。按经济类型分，国有经济消费品零售额332万元，下降2.1%；集体经济消费品零售额1682万元，下降2.1%；私营企业消费品零售额20801万元，增长1.9%；个体经济消费品零售额106283万元，下降2.1%；股份制经济消费品零售额16081万元，增长17.0%；其他各种经济消费品零售额5232万元，下降2.1%。按行业分，批发业消费品零售额48267万元，增长0.8%；零售业消费品零售额84150万元，增长0.2%，住

宿业消费品零售额808万元，下降17.2%；餐饮业消费品零售额17186万元，下降0.7%。按消费形态分，商品销售额132418万元，增长0.4%；餐饮收入额17993万元，下降1.6%。全年网络交易额1.32亿元，同比增长10.0%。



表七 2022年全县社会消费品零售总额及其增长速度

指 标	完成额 (万元)	比上年增长 (%)
社会消费品零售总额	150411	0.2
1.按地区分：城镇	101212	1.3
乡村	49199	-2.1
2.按规模分：限额以上	27597	11.8
限额以下	122814	-2.1
3.按类型分：国有经济	332	-2.1
集体经济	1682	-2.1
私营企业	20801	1.9
个体经济	106283	-2.1
股份制经济	16081	17.0
其他各种经济	5232	-2.1
4.按行业分：批发业	48267	0.8
零售业	84150	0.2
住宿业	808	-17.2
餐饮业	17186	-0.7
5.按消费形态：商品销售	132418	0.4
餐饮收入	17993	-1.6

六、交通和邮电

年末境内公路通车里程达到3217公里，同比增长0.4%。其中高速公路34.5公里，国道125.9公里，省道85.7公里，县道47.7公里，乡道475.7公里，村道2436.3公里，专用道11.2公里。每百平方公里拥有公路127公里。

年末全县营运汽车保有量1279辆，其中营运货车1003辆，营运客车61辆，营运出租车215辆。公交车辆保有量106辆，其中城市公交35辆，城乡客运公交46辆，农村班线公交25辆。其他机动车辆保有量38884辆，同比增长2.3%。摩托车保有量18382辆，同比增长0.6%。

全年邮政电信业务总量12656万元，同比增长0.9%。其中，邮政业务总量下降1.1%；电信业务总量增长3.1%；移动业务总量下降0.4%；联通业务总量下降1.2%。全县本地电话用户20.33万户，同比增长3.6%，其中固定电话用户0.53万户，移动电话用户19.80万户。互联网用户数7.14万户，同比增长5.7%。电话普及率为每百人86.1部。

七、财政金融

全年全口径财政收入累计完成178523万元，同比增长115.6%。其中：中央级收入完成62790万元，增长245.9%；区级收入完成66964万元，增长252.4%；县级收入完成48769万元，增

长6.8%。完成地方一般公共预算收入43357万元，同比增长3.7%。其中：税收收入完成31591万元，同比增长130.0%，占地方一般公共预算收入的72.9%；非税收入完成11766万元，同比下降58.1%，占地方一般公共预算收入的27.1%。完成政府性基金收入5412万元，同比增长40.6%。

全县地方财政总支出443281万元，同比增长6.1%。其中地方一般公共预算支出完成433174万元，增长4.6%。其中，一般公共服务、公共安全、教育等八项非营利性服务业财政支出234069万元，下降0.6%。其中，用于教育、社会保障与就业、医疗卫生、城乡社区、农林水等方面的民生支出达到378497万元，占支出总量的87.4%，同比增长3.5%。政府性基金支出完成10107万元，增长200.9%。

图八 2017—2022年全县公共财政预算收入及增长速度



表八 2022年全县财政收支及增长速度

指 标	完成额（万元）	比上年增长（%）
全口径财政收入	178523	115.6
地方财政收入	48769	6.8
公共财政预算收入	43357	8.9
其中：税收收入	31591	130.0
非税收入	11766	-58.1
政府性基金收入	5412	40.6
地方财政支出	443281	6.1
其中：公共财政预算支出	433174	4.6
其中：一般公共服务支出	26394	6.5
公共安全支出	7897	6.0
教育支出	62500	-11.5
科学技术支出	3180	38.7
社会保障和就业支出	62062	26.3
卫生健康支出	27496	12.0
节能环保支出	19469	-15.0
住房保障支出	18579	-1.7
城乡社区支出	25071	-25.8
农林水支出	126013	12.4
政府性基金支出	10107	200.9

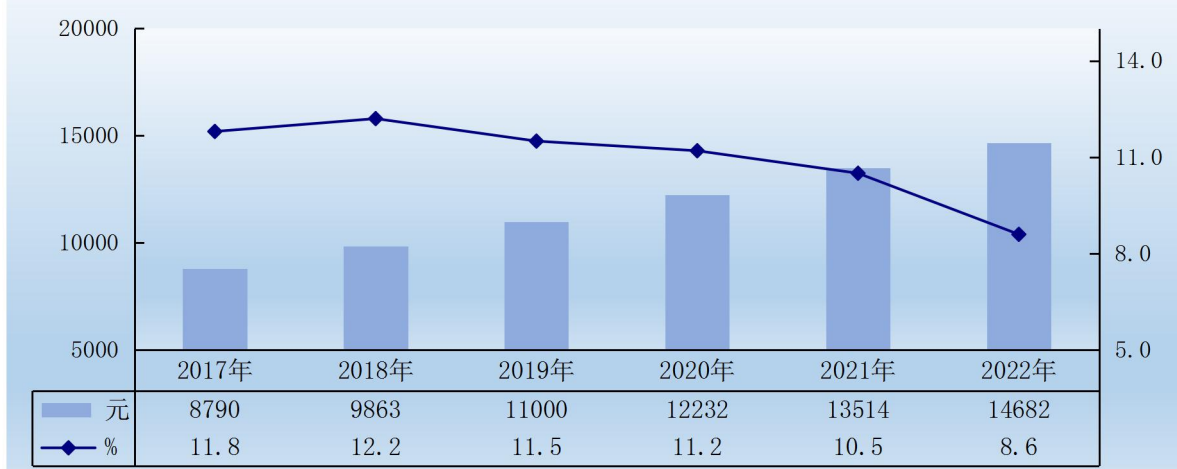
年末，全县金融机构各项存款余额 82.03 亿元，同比增长 6.1%。其中：住户存款 56.05 亿元，增长 13.6%；非金融企业存款 8.53 亿元，增长 19.3%；机关团体存款 13.75 亿元，下降 0.7%；财政性存款 3.70 亿元，下降 47.0%。金融机构各项贷款余额 63.82 亿元，同比增长 11.1%。其中：住户贷款 51.82 亿元，增长 13.3%；企事业单位贷款 12.0 亿元，增长 2.7%。金融机构人民币存贷比为 77.80%。

八、居民收入、消费和社会保障

2022年，全县全体常住居民人均可支配收入17829元，同比增长7.8%。城镇常住居民人均可支配收入32207元，同比增长5.9%。其中工资性收入27896元，增长5.6%；经营净收入1278元，增长5.8%；财产净收入965元，增长3.7%；转移净收入2068元，增长12.3%。城镇常住居民人均可支配收入四项构成比重为86.62：3.97：2.99：6.42。农村常住居民人均可支配收入14682元，同比增长8.6%。其中工资性收入5330元，增长8.0%；经营净收入6747元，增长8.6%；财产净收入4元，增长109.2%；转移净收入2601元，增长9.9%。农村常住居民人均可支配收入四项构成比重为36.30：45.95：0.03：17.72。城乡居民收入比2.19:1。全年城镇常住居民人均消费支出18953元，同比增长2.6%；农村常住居民人均消费支出10681元，同比增长0.6%。



图十 2017—2022年全县农村居民人均可支配收入及增长速度



表九 2022年全县城乡居民人均可支配收入及增长速度

指 标	金额（元）	比上年增长（%）
城镇居民人均可支配收入	32206.6	5.9
1. 工资性收入	27895.9	5.6
2. 经营净收入	1278.3	5.8
3. 财产性收入	964.5	3.7
4. 转移性收入	2068.0	12.3
农村居民人均可支配收入	14682.3	8.6
1. 工资性收入	5330.3	8.0
2. 经营净收入	6747.2	8.6
3. 财产性收入	5535.8	9.4
第一产业经营净收入	2691.8	7.7
其中：农业	164.3	208.2
林业	2679.7	6.9
牧业	1211.3	5.2
第二、三产业经营净收入	3.7	109.2
4. 转移性收入	2601.1	9.9

年末全县参加养老保险人数 159729 人，同比下降 0.2%，其中参加企业职工养老保险人数 15728 人，增长 0.8%；参加统筹城乡居民养老保险人数 126135 人，下降 0.5%；参加机关事业单位养老保险人数 7678 人，增长 0.6%。参加失业保险人数 10188 人，增长 2.3%。参加基本医疗保险人数 212400 人，同比增长 0.5%，其中，参加城镇职工基本医疗保险 13806 人，增长 3.3%；参加城乡居民基本医疗保险 198594 人，增长 0.3%。享受城乡低保 9355 户 16144 人，其中城镇 1304 户 2326 人，农村 8051 户 13818 人。

九、教育、文化和体育

年末全县各级各类学校 229 所，其中幼儿园 46 所，教学点 97 所，普通小学 74 所，普通初中 9 所，普通高中 2 所，职业高中 1 所。专任教师 2699 人，其中幼儿园 507 人，普通小学（含教学点）1168 人，普通初中 585 人，普通高中 339 人，职业高中 100 人。在校学生 30467 人，其中幼儿园 4965 人，普通小学（含教学点）13122 人，普通初中 6611 人，普通高中 4588 人，职业高中 1181 人。适龄儿童入学率 100%，适龄少年入学率 100%，九年义务教育完成率 87.1%，高中阶段学生毛入学率 94.7%。当年高考报名人数 2733 人，高考录取人数 2099 人，其中本科录取人数 987 人；高考录取率 78.6%，其中本科录取率 36.1%。

年末全县共有乡镇文化站 12 个，乡镇文化站藏书 7.00 万册，

全年举办各种展览 3 场次，组织各种文艺活动 103 场次。有文化馆 2 个，举办展览 2 场次，组织文艺活动 190 场次。有公共图书馆 1 个，藏书 27.10 万册。有文物保护管理机构 1 个，文物藏品 7000 件、套。有艺术表演团体 26 个，从业人员 584 人；群众业余文艺团体 65 个，广播电视农村直播卫星用户 59000 户。

年末全县体育机构 1 个，从业人员 21 人，其中专职教练 5 人；全年举办各种运动会 13 场次，其中县级运动会 13 场次。全年全县运动员参加自治区各类比赛共荣获第一名 12 人次、荣获第二名 4 人次、荣获第三名 7 人次。

十、卫生和社会服务

年末全县共有各类卫生机构 19 个，其中：医院及卫生院 16 个，妇幼保健院 1 个，卫生防疫站 1 个，卫生监督所 1 个。年末全县有村卫生室 156 个，个体门诊部(所)14 个。卫生机构人员数 1438 人，其中，卫生技术人员 1119 人，中医师 49 人，西医师 382 人，护师 449 人，中(西)药师 41 人，检验师 48 人，其他技师 31 人。全县医疗卫生机构实有床位 852 张。农村自来水普及率 100%，农村卫生厕所普及率 62.1%。5 岁以下儿童死亡率为 4.24‰。

年末全县共有各类提供住宿的社会服务机构 8 个，其中养老

机构 7 个，年末供养人数 400 人；未成年人保护中心 1 个，年末收养儿童 10 人。

十一、能源、环境和安全生产

据初步核算，全年全县能源消耗总量 27.37 万吨标准煤，同比增长 6.5%，单位 GDP 能耗同比下降 0.5%。规模以上工业企业能耗 6.69 万吨标准煤，同比增长 40.1%，单位工业增加值能耗同比增长 17.3%。

截至 2022 年末，全县累计治理水土流失面积 1920.9 平方公里，其中 2022 年治理水土流失面积 41.0 平方公里，全县水土流失治理程度达到 82.34%，农田灌溉水有效利用系数为 0.736。农田残膜回收率达到 95.0%。全年共完成营造林 15.75 万亩，其中新造林 6.57 万亩，未成林补植补造和退化林分改造 9.18 万亩，全县森林覆盖率达到 36.87%，草原综合植被覆盖度达 95.6%。全年空气优良天数 314 天，优良天数占比达到 88.5%。

全年全县累计发生生产经营性事故 1 起，死亡 1 人。单位 GDP 生产安全事故死亡人数为 0.0113 人/亿元，控制在自治区下达指标以内；煤矿百万吨死亡人数为 0 人。

注释:

[1]本公报中数据均为初步统计数。部分数据因四舍五入的原因,存在着与分项合计不等的情况。

[2]地区生产总值、各产业增加值和人均地区生产总值绝对数按现价计算,增长速度按不变价格计算。

[3]人均地区生产总值按年度平均常住人口计算。

[4]年末常住人口相关数据为自治区统计局2021年人口变动抽样调查反馈数据。

[5]价格指数取自固原市统计局《2022年固原经济发展月报合订本》。

[6]规模以上工业企业为年主营业务收入2000万元以上工业企业。

[7]民间固定资产投资是指具有集体、私营、个人性质的内资企事业单位以及由其控股(包括绝对控股和相对控股)的企业单位建造或购置固定资产的投资额。

[8]基础设施投资是指建造或购置为社会生产和生活提供基础性、大众性服务的工程和设施的支出。公报中的基础设施投资包括交通运输、邮政业,电信、广播电视和卫星传输服务业,互联网和相关服务业,水利、环境和公共设施管理业投资额。